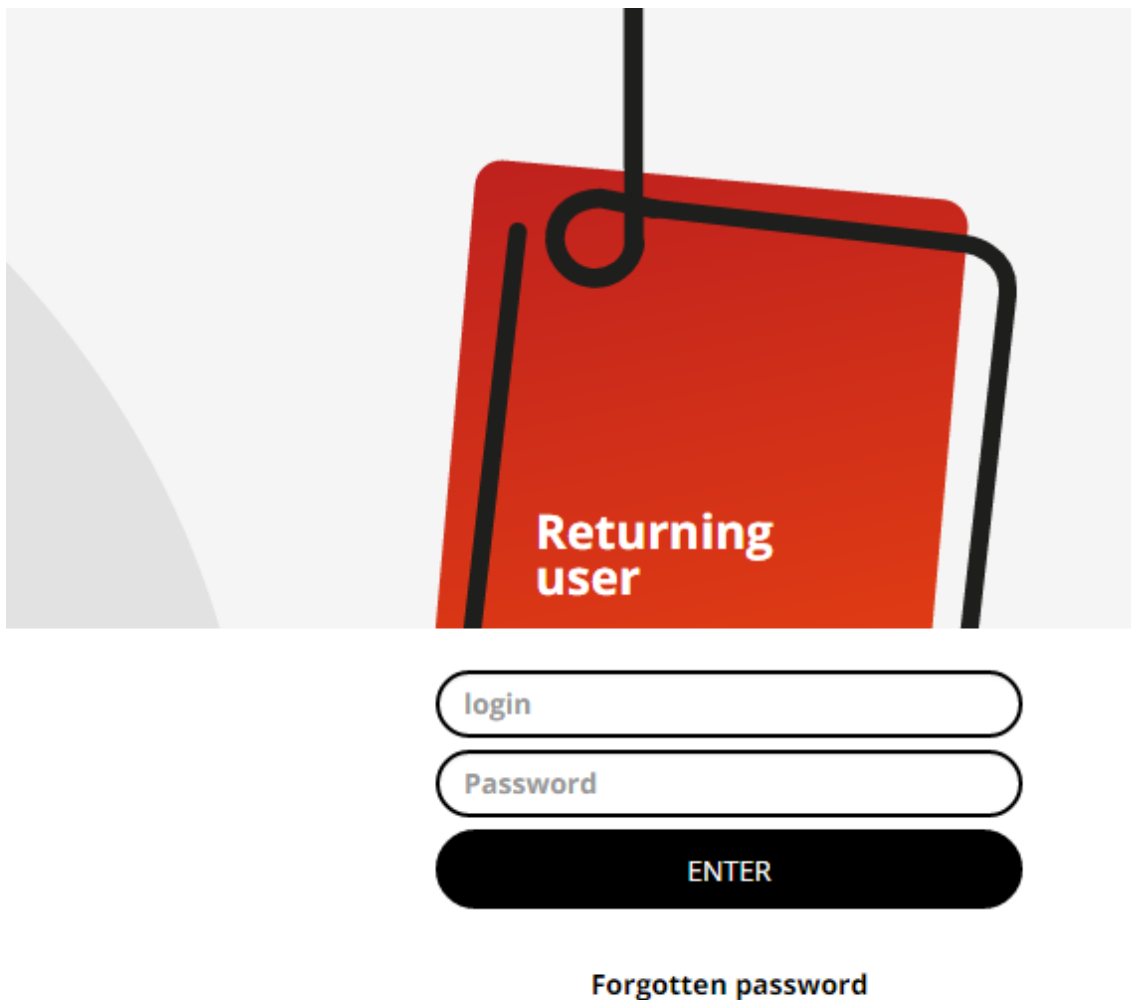



## INSTRUCCIONES DESCARGA BYME OFFLINE

Acceso a través del link de Byme en <http://digital.bilingualbyme.com> con su login y password.

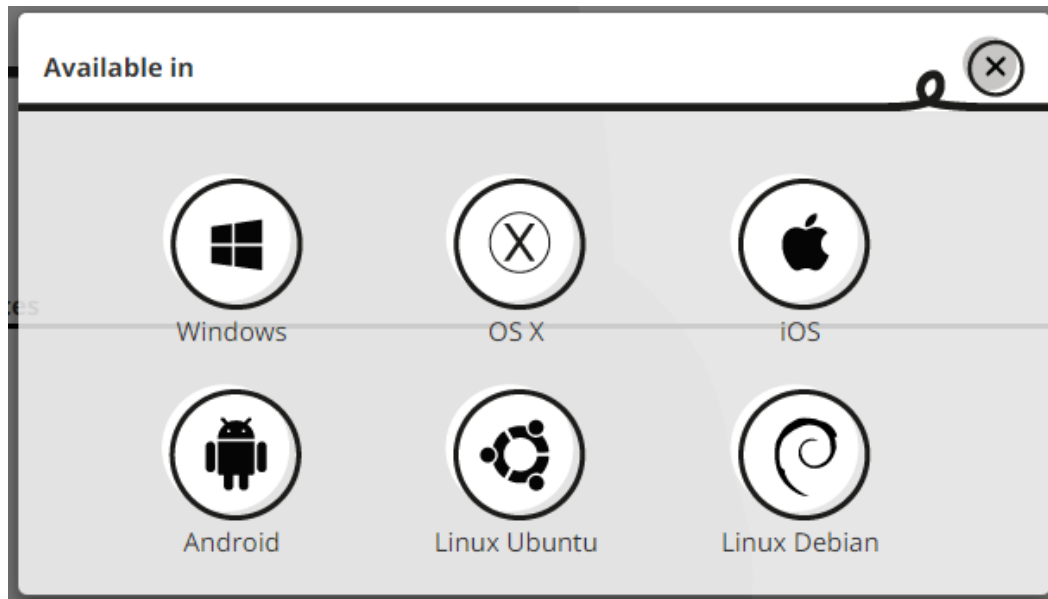
Recuerde que debe utilizar el navegador Google Chrome para el acceso a esta plataforma.



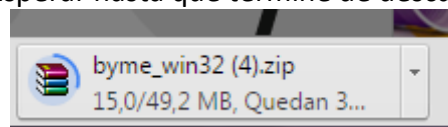
En la primera pantalla, en la parte inferior izquierda, encontrará el icono para descargar el producto offline, pulse sobre él:



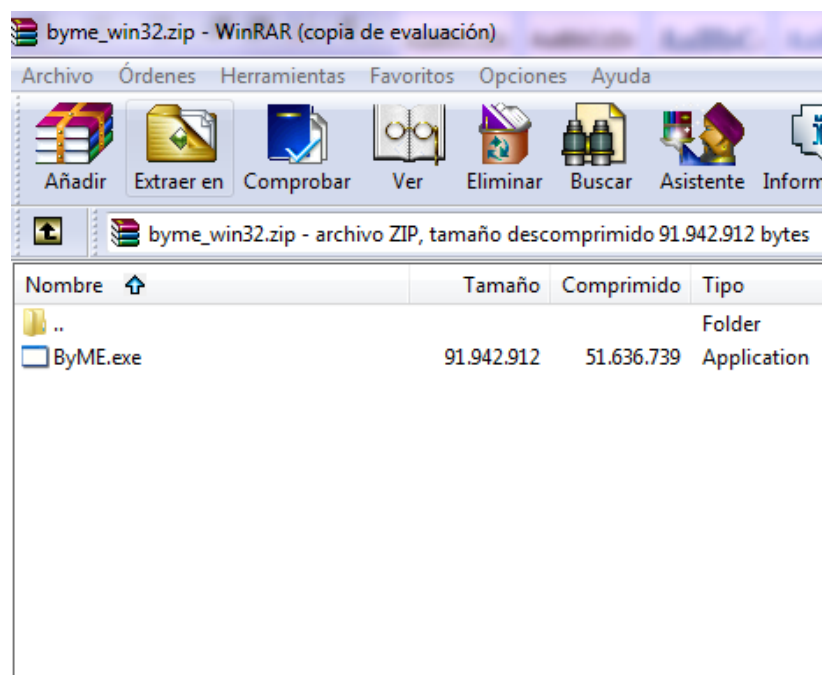
- 1- Al pulsarlo, aparecerá una ventana con todos los dispositivos disponibles para poder realizar la descarga offline, haga click sobre el correspondiente a su dispositivo:



- 2- Nos aparece este icono donde vemos que se está descargando en contenido offline de forma comprimida. Esperar hasta que termine de descargarse:



- 3- Una vez que ha terminado de descargarse, pinchamos encima para abrirlo y se nos abrirá una ventana como esta:



4- Seleccionamos ByME.exe y pinchamos en “Extraer en”. Aconsejamos guardarlo en el Escritorio (para que se nos cree como acceso directo y nos resulte más cómodo el acceso).

4- Vamos al Escritorio, donde veremos el icono de ByME.



5- Hacemos doble click sobre el icono. Pasaran unos segundos de carga y se ejecutará el offline de Byme. Para acceder, tendréis que poner el mismo login y password que tenéis para la versión Online:

Welcome to the ByME. If you are a new user, you need an access code to register before you can use these materials. Access codes are available free of charge for teachers who are using the ByME Primary Science course with their pupils. Please contact your Macmillan or Edelvives representative if you have not already received your code.

**New User**  
Enter your details here

REGISTER HERE FOR DEMO

**Returning user**

login

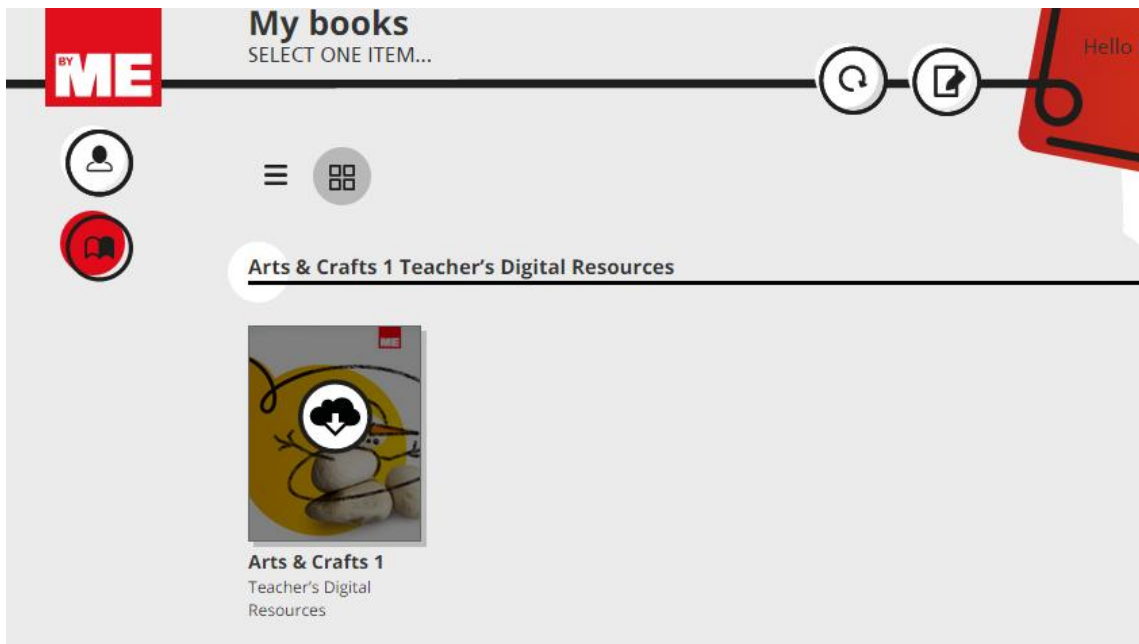
Password

ENTER

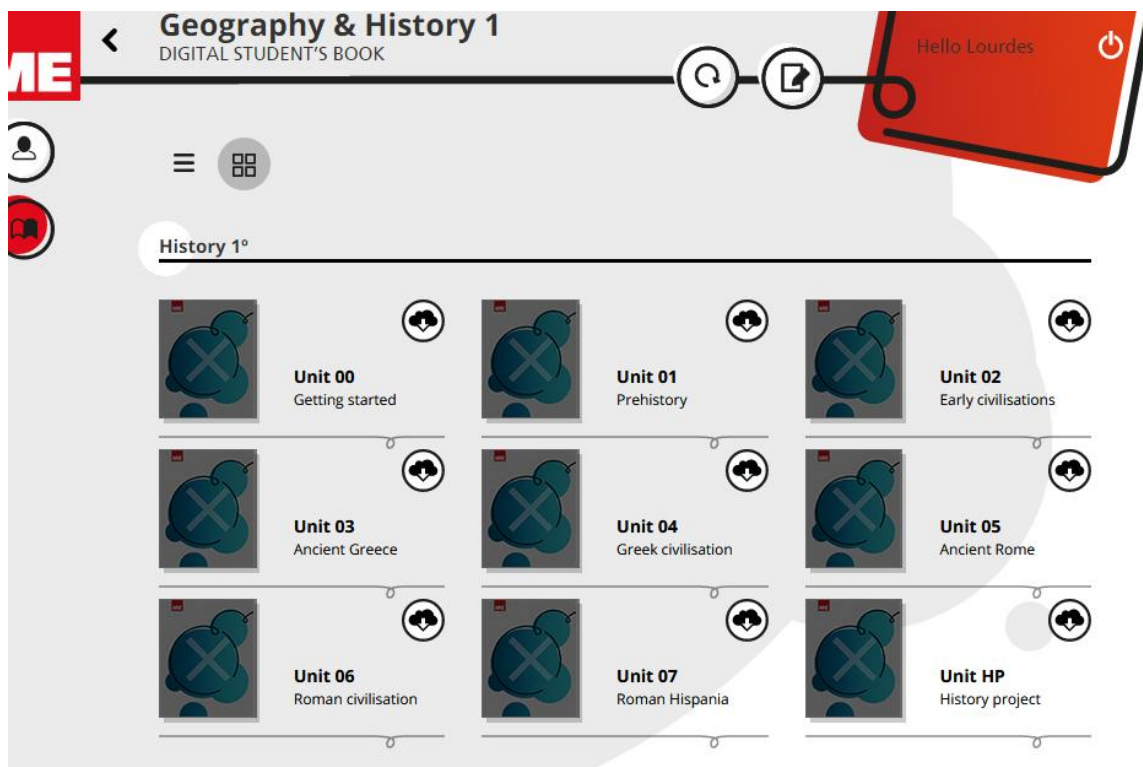
[Forgotten password](#)

5- Cuando accedemos por primera vez en la versión Offline veremos que nos saldrá una ventana que nos indica que se están Sincronizando el/los contenidos.

6- Una vez que haya finalizado la sincronización de los contenidos, veremos los mismos niveles que tenemos en el acceso Online, pero sombreados sin activar todavía:



- 7- Si clicamos encima del nivel que queremos activar, veremos que comienza la descarga (Se pueden descargar varios ejemplares a la vez, pero aconsejamos hacerlo de uno en uno para que el proceso sea más rápido). Para este proceso es necesario tener conexión a Internet.
- 8- También tenemos este proceso de descarga, por unidades:



- 9- El proceso de descarga de la unidad solo se realiza la primera vez y puede durar varios minutos dependiendo de la conexión.

Una vez descargada la unidad la veremos con sus colores normales activados y ya cada vez que lo seleccionemos (tengamos o no conectividad a la red) tendremos acceso al contenido digital de ByME.

Aunque trabajemos sin conectividad, en el momento que el contenido Offline se conecte a la red actualizará datos.

Se puede utilizar en diferentes dispositivos (en el centro, en casa, etc). Con un mismo perfil se pueden descargar en 5 dispositivos diferentes.

Para más ayuda pueden contactar con nosotros en nuestro servicio de Asistencia Técnica Macmillan